

ВНИМАНИЕ !!!

Вы скачали (приобрели) с интернет-портала <https://shop.amelica.com/> материалы для развития детей, предназначенные:

- исключительно Вашего для личного использования
- и только для проведения занятий с детьми дома или в детских общеобразовательных учреждениях (детских садах, центрах развития детей, школах).

Без права распространения, копирования и без права коммерческого использования.

(см. Правила <https://shop.amelica.com/вопросы-и-правила/>)

Договор Публичная оферта https://shop.amelica.com/wp-content/uploads/2016/05/Dogovor_publichnaya_oferta_1.pdf




shop.Amelica.com
для детей
Растём, играем, развиваемся!

Цифра 0


1. Послушай (прочитай) стихотворение про цифру ноль.

Ноль похож на букву О,
Он не значит ничего.
Но любую цифру враз
Увеличит в десять раз.

2. Заштрихуй цифру ноль.



3. Сложи из фигур цифру ноль




Цифра 0

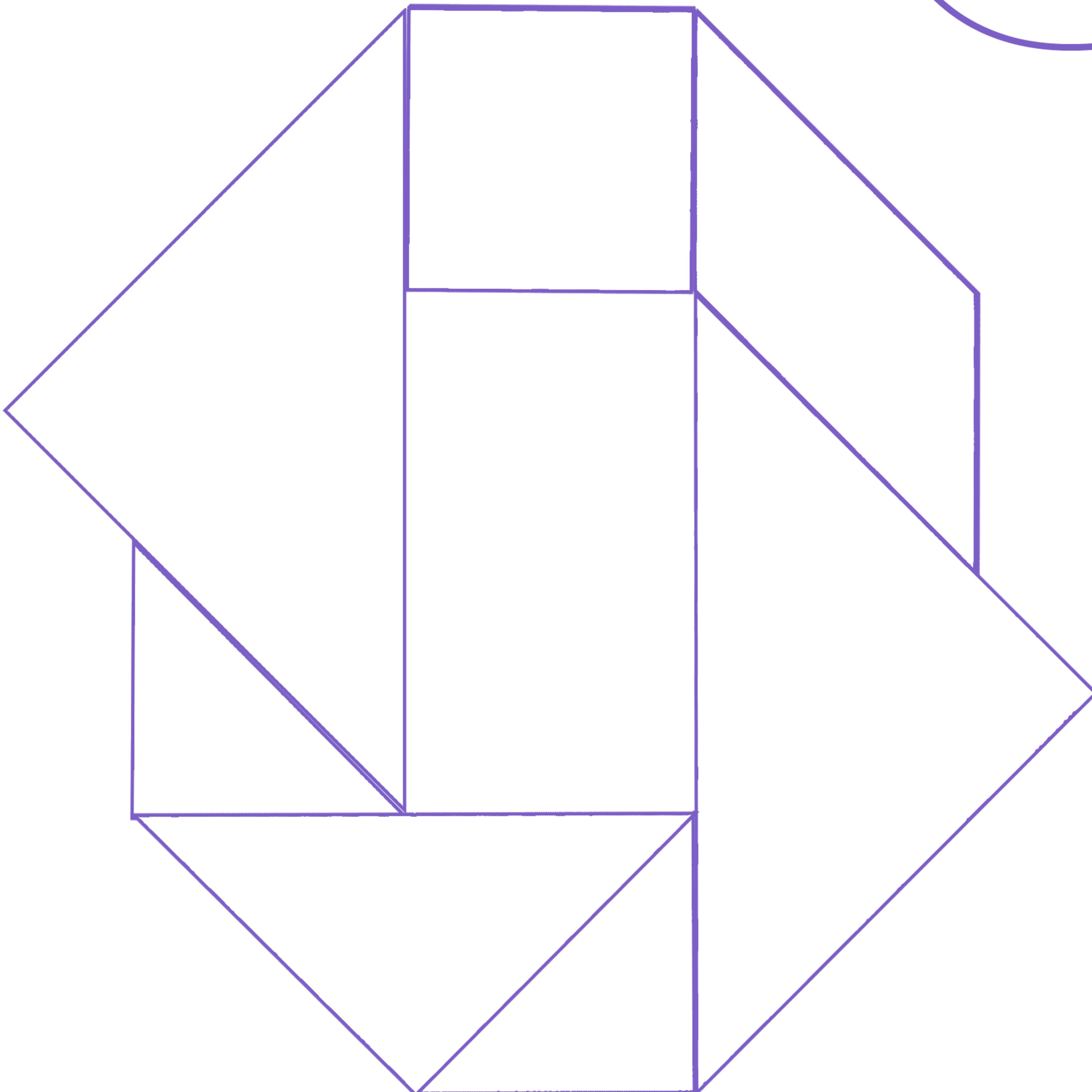
1. Послушай (прочитай) стихотворение про цифру ноль.

Ноль похож на букву О,
Он не значит ничего.
Но любую цифру враз
Увеличит в десять раз.

2. Заштрихуй цифру ноль.



3. Сложи из фигур цифру ноль




Цифра 1


1. Послушай (прочитай) стихотворение про цифру один.

Стоит единичка,
Похожа на спичку.
Она просто черточка
С маленькой челочкой.

2. Заштрихуй цифру один.



3. Сложи из фигур цифру один.

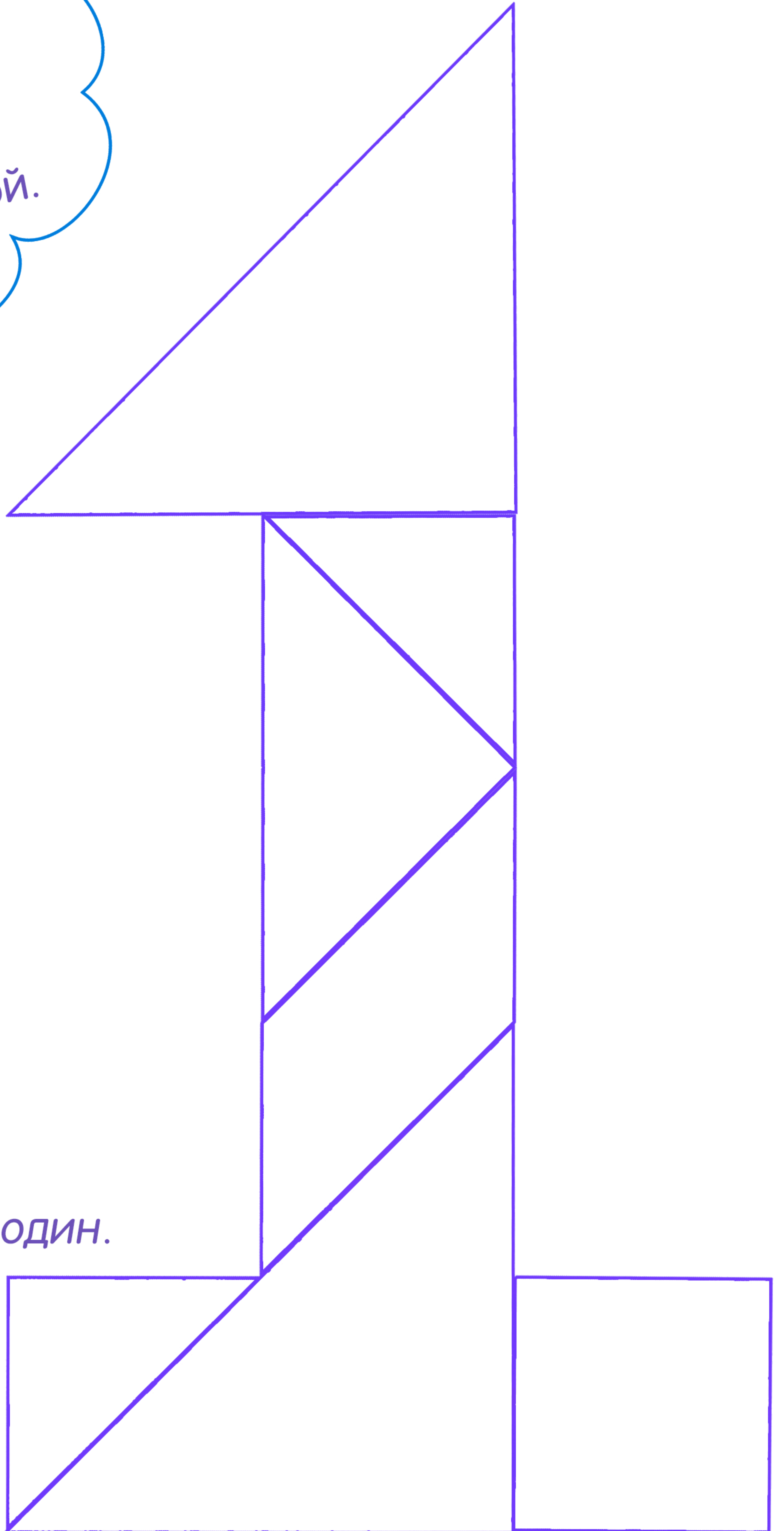



Цифра 1

1. Послушай (прочитай) стихотворение про цифру один.

Стоит единичка,
Похожа на спичку.
Она просто черточка
С маленькой челочкой.

2. Заштрихуй цифру один.



3. Сложи из фигур цифру один.

Цифра 2

1. Послушай (прочитай) стихотворение про цифру два.

По воде скользит едва,
Словно лебедь, цифра два.
Шею выгнула дугой,
Гонит волны за собой.

2. Заштрихуй цифру два.



3. Сложи из фигур цифру два.



Цифра 2


1. Послушай (прочитай) стихотворение про цифру два.

По воде скользит едва,
Словно лебедь, цифра два.
Шею выгнула дугой,
Гонит волны за собой.

2. Заштрихуй цифру два.



3. Сложи из фигур цифру два.



Цифра 3


1. Послушай (прочитай) стихотворение про цифру три.

Два крючочка, посмотри,
Получилась цифра три.
Но на эти два крючка
Не насадишь червячка.

2. Заштрихуй цифру три.



3. Сложи из фигур цифру три.

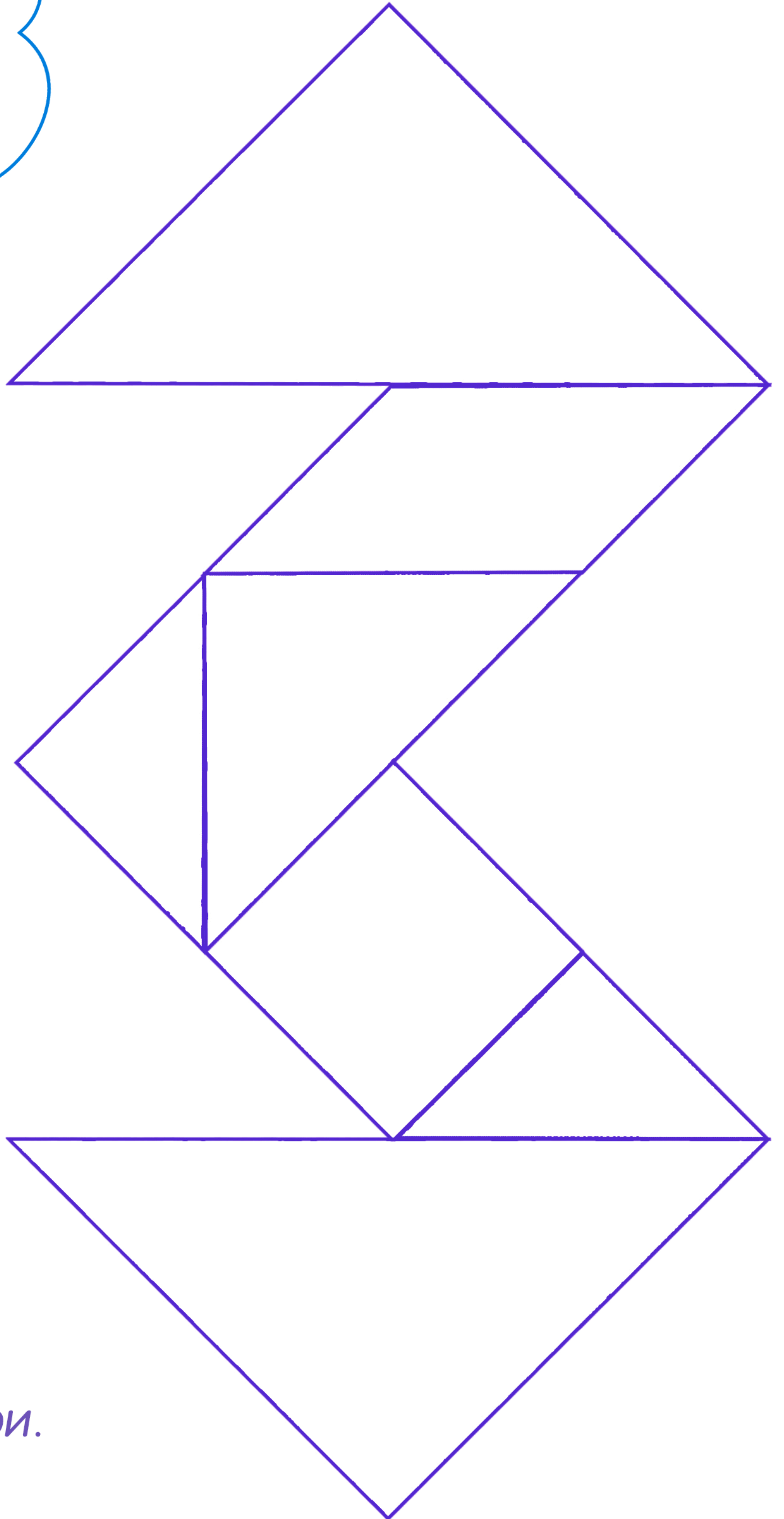


Цифра 3

1. Послушай (прочитай) стихотворение про цифру три.

Два крючочка, посмотри,
Получилась цифра три.
Но на эти два крючка
Не насадишь червячка.

2. Заштрихуй цифру три.



3. Сложи из фигур цифру три.

Цифра 4

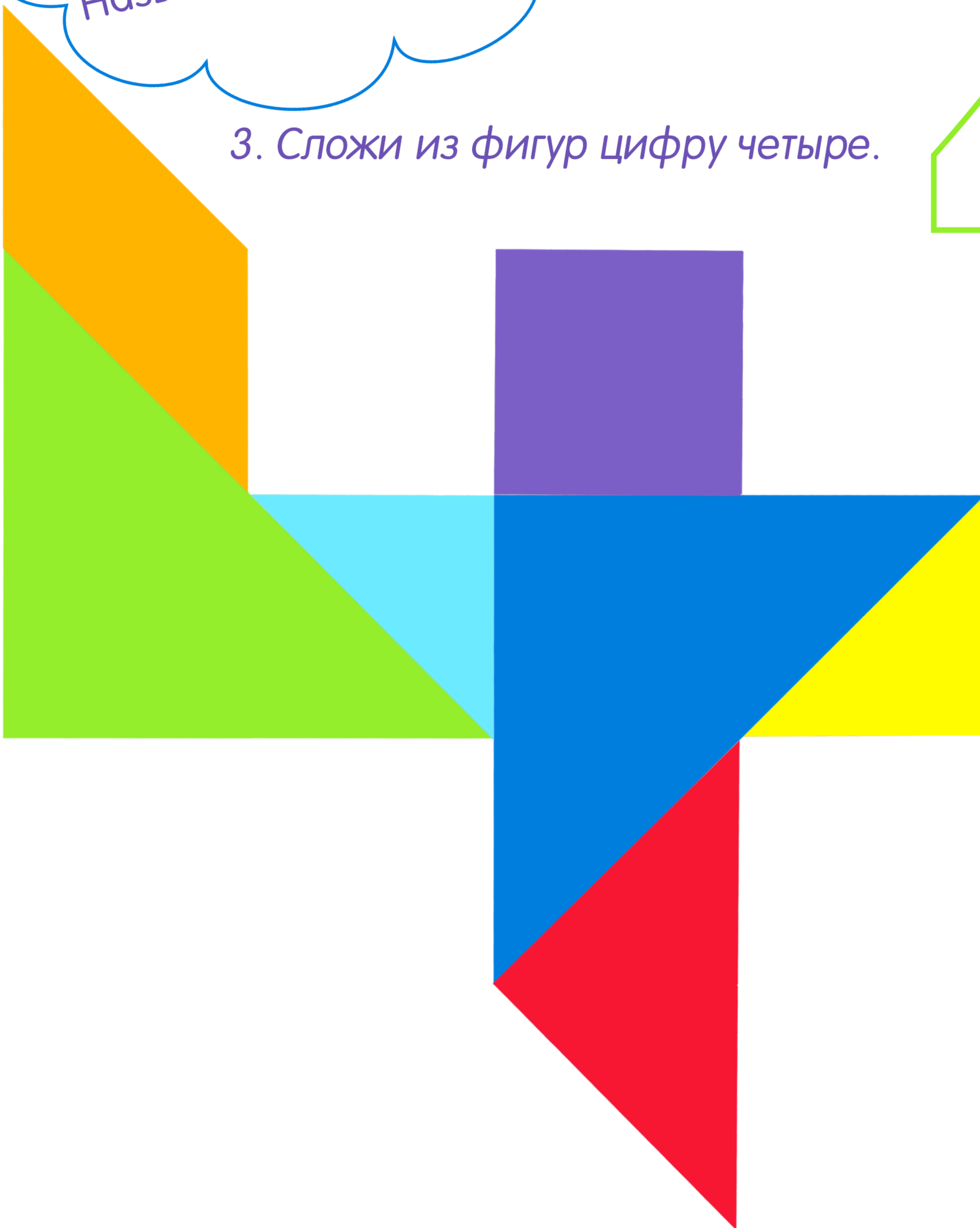
1. Послушай (прочитай) стихотворение про цифру четыре.

Вилку как-то уронили,
Один зубчик отломили.
Вилка эта в целом мире
Называется "четыре".

2. Заштрихуй цифру четыре.



3. Сложи из фигур цифру четыре.



Цифра 4

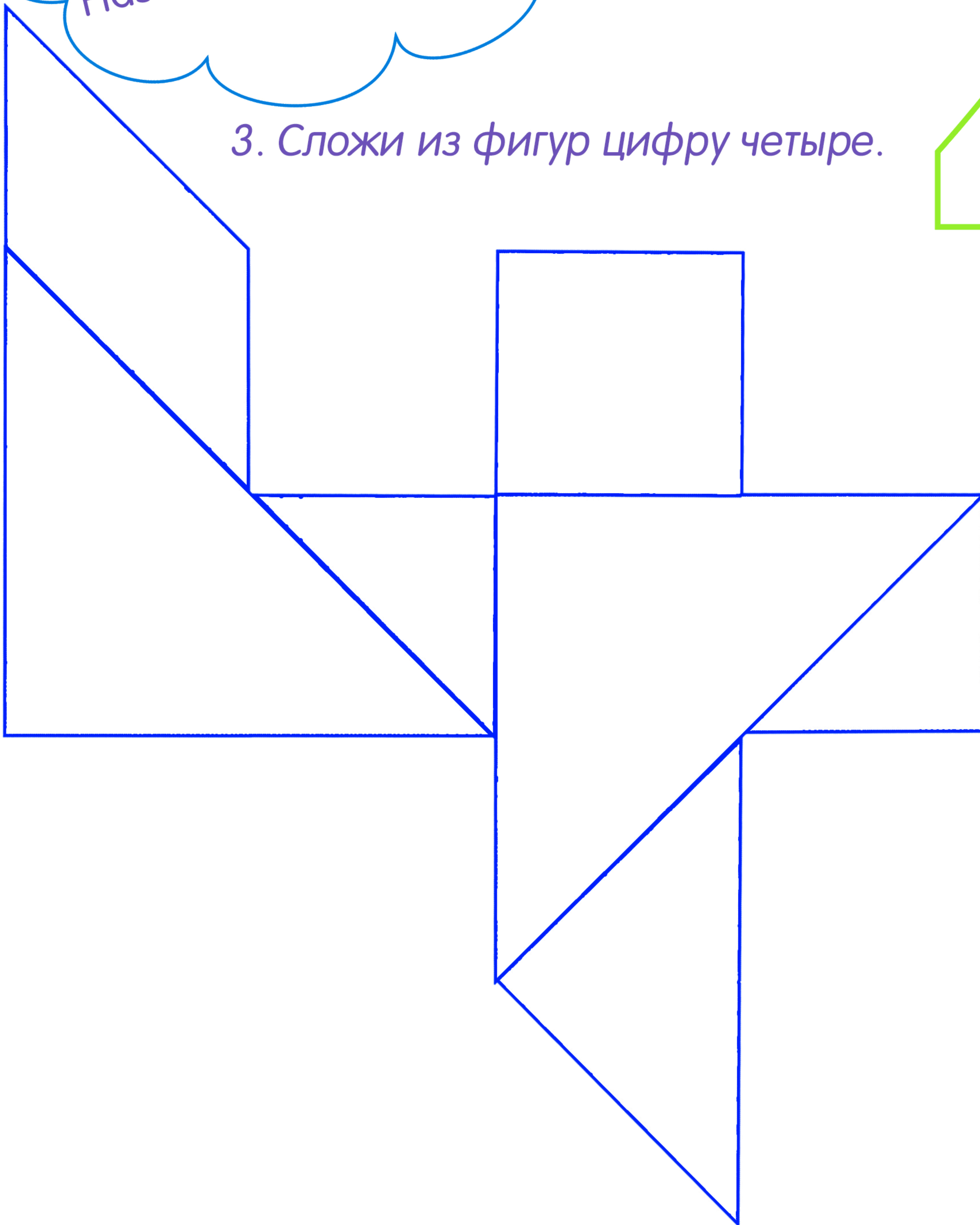
1. Послушай (прочитай) стихотворение про цифру четыре.

Вилку как-то уронили,
Один зубчик отломили.
Вилка эта в целом мире
Называется "четыре".

2. Заштрихуй цифру четыре.



3. Сложи из фигур цифру четыре.



Цифра 5

1. Послушай (прочитай) стихотворение про цифру пять.

Цифра пять -
с большим брюшком,
Носит кепку с козырьком.
В школе эту цифру пять
Дети любят получать.

2. Заштрихуй цифру пять.



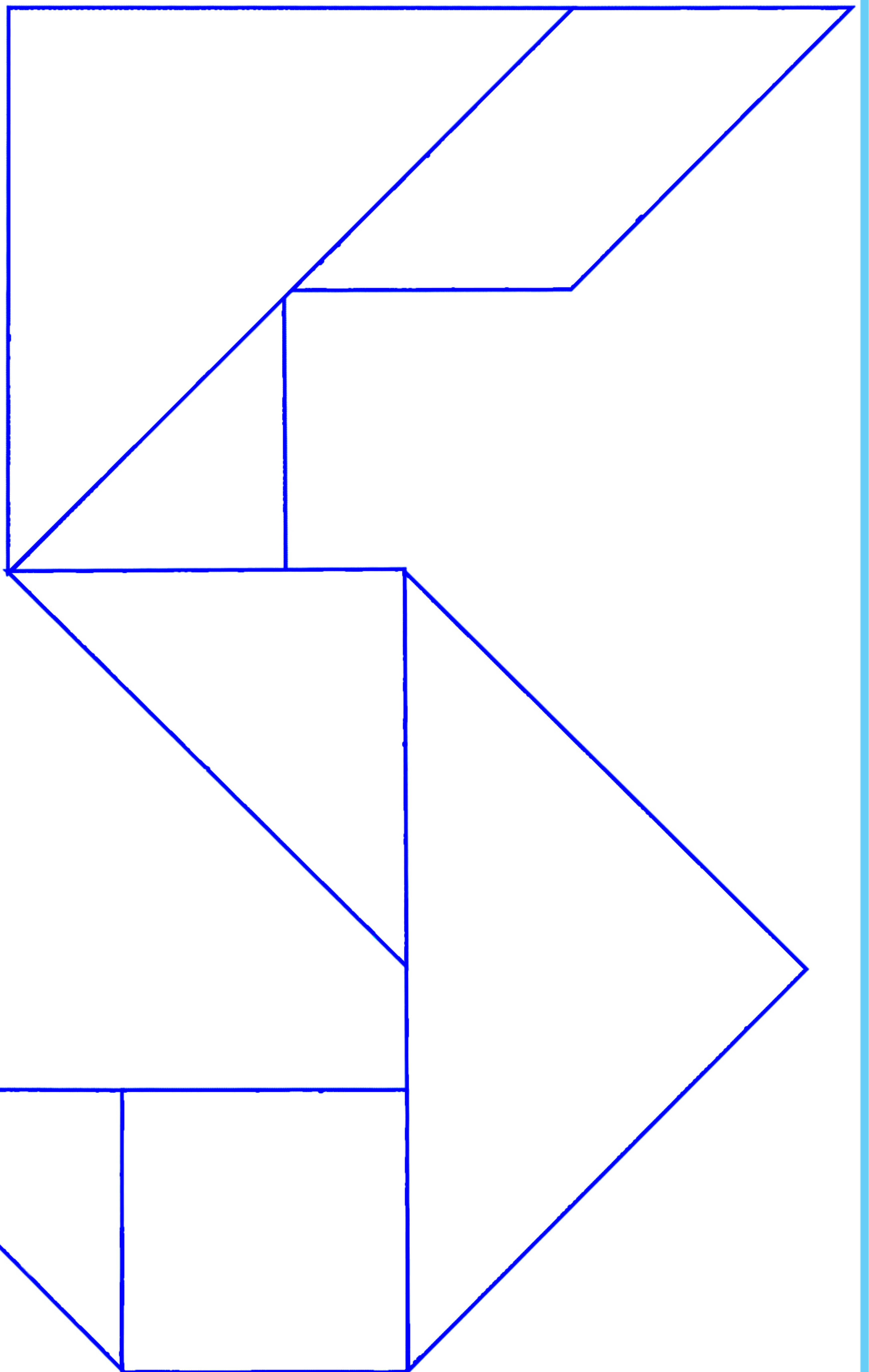
3. Сложи из фигур цифру пять.

Цифра 5

1. Послушай (прочитай) стихотворение про цифру пять.

Цифра пять -
с большим брюшком,
Носит кепку с козырьком.
В школе эту цифру пять
Дети любят получать.

2. Заштрихуй цифру пять.



3. Сложи из фигур цифру пять.

Цифра 6

1. Послушай (прочитай) стихотворение про цифру шесть.

Что за вишенка, дружок,
Кверху загнут стебелек?
Ты ее попробуй съесть,
Эта вишня - цифра шесть.

2. Заштрихуй цифру шесть.



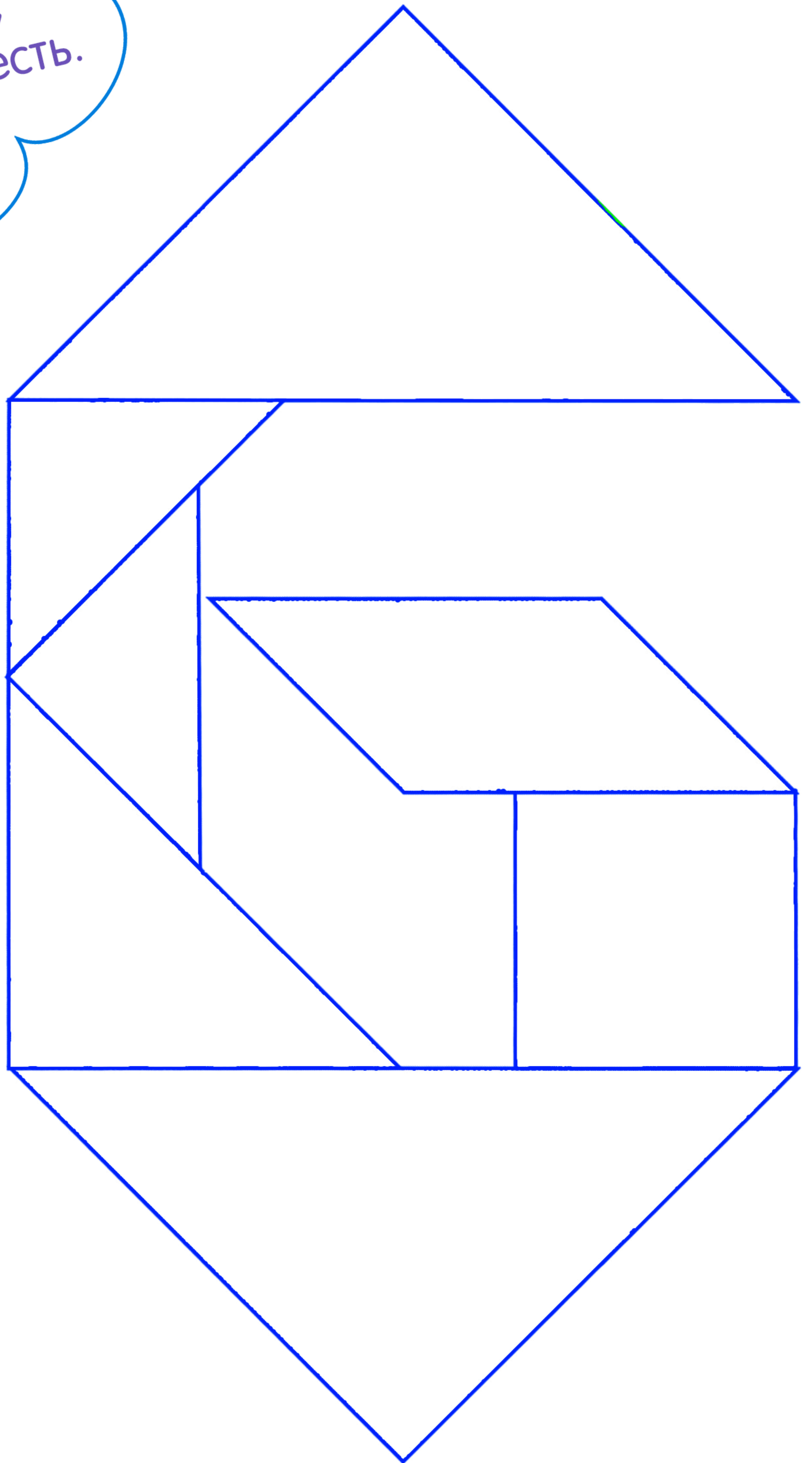
3. Сложи из фигур цифру шесть.

Цифра 6

1. Послушай (прочитай) стихотворение про цифру шесть.

Что за вишенка, дружок,
Кверху загнут стебелек?
Ты ее попробуй съесть,
Эта вишня - цифра шесть.

2. Заштрихуй цифру шесть.



3. Сложи из фигур цифру шесть.

Цифра 7


1. Послушай (прочитай) стихотворение про цифру семь.

Я такую кочергу
Сунуть в печку не смогу.
Про нее известно всем,
Что она зовется "семь".

2. Заштрихуй цифру семь.



3. Сложи из фигур цифру семь.



Цифра 7

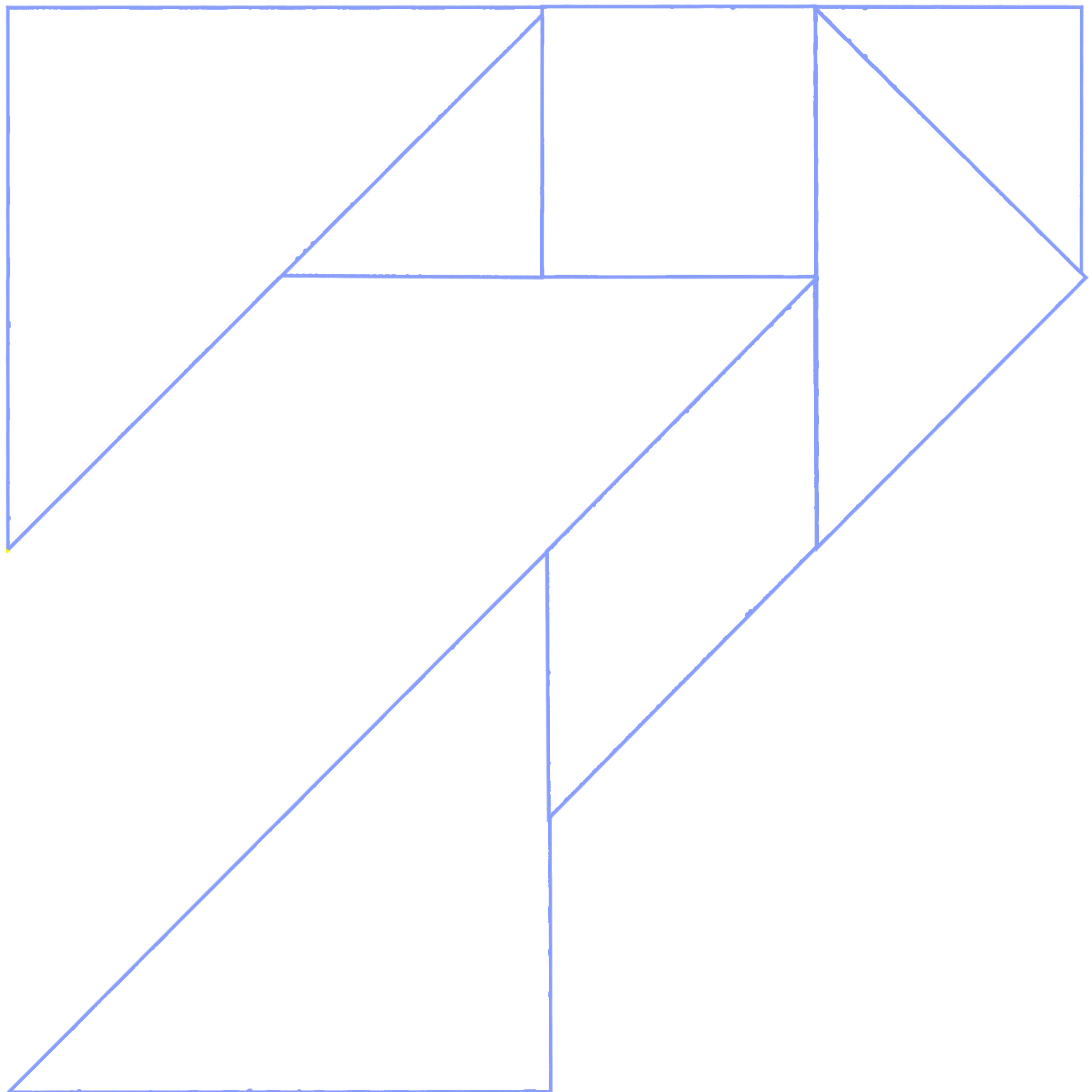
1. Послушай (прочитай) стихотворение про цифру семь.

Я такую кочергу
Сунуть в печку не смогу.
Про нее известно всем,
Что она зовется "семь".

2. Заштрихуй цифру семь.



3. Сложи из фигур цифру семь.





Цифра 8

1. Послушай (прочитай) стихотворение про цифру восемь.

Вилась веревочка, вилась,
В две петельки заплелась.
"Что за цифра?" -
маму спросим.
Мама нам ответит: "Восемь".

2. Заштрихуй цифру восемь.



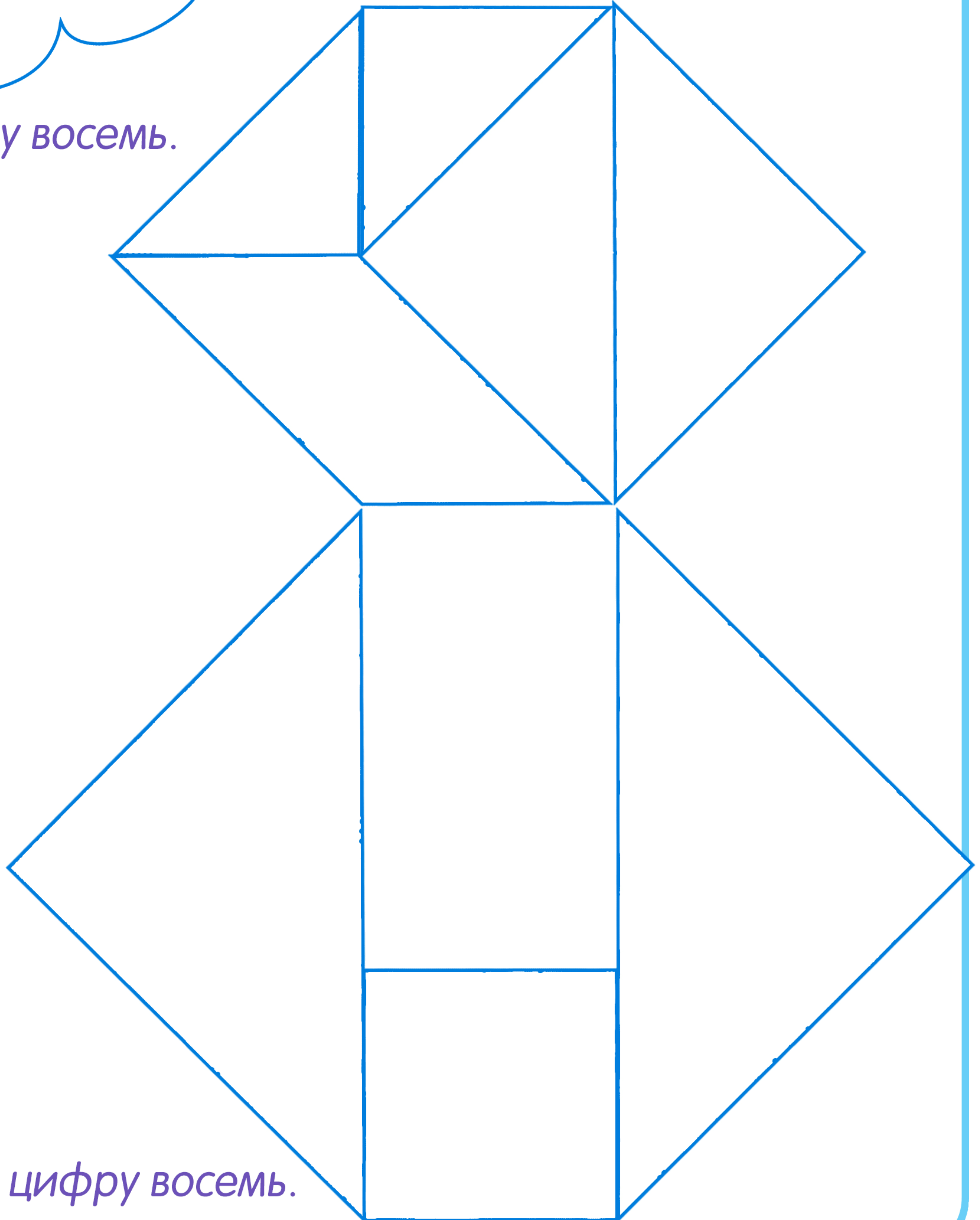

3. Сложи из фигур цифру восемь.

Цифра 8

1. Послушай (прочитай) стихотворение про цифру восемь.

Вилась веревочка, вилась,
В две петельки заплелась.
"Что за цифра?" -
маму спросим.
Мама нам ответит: "Восемь".

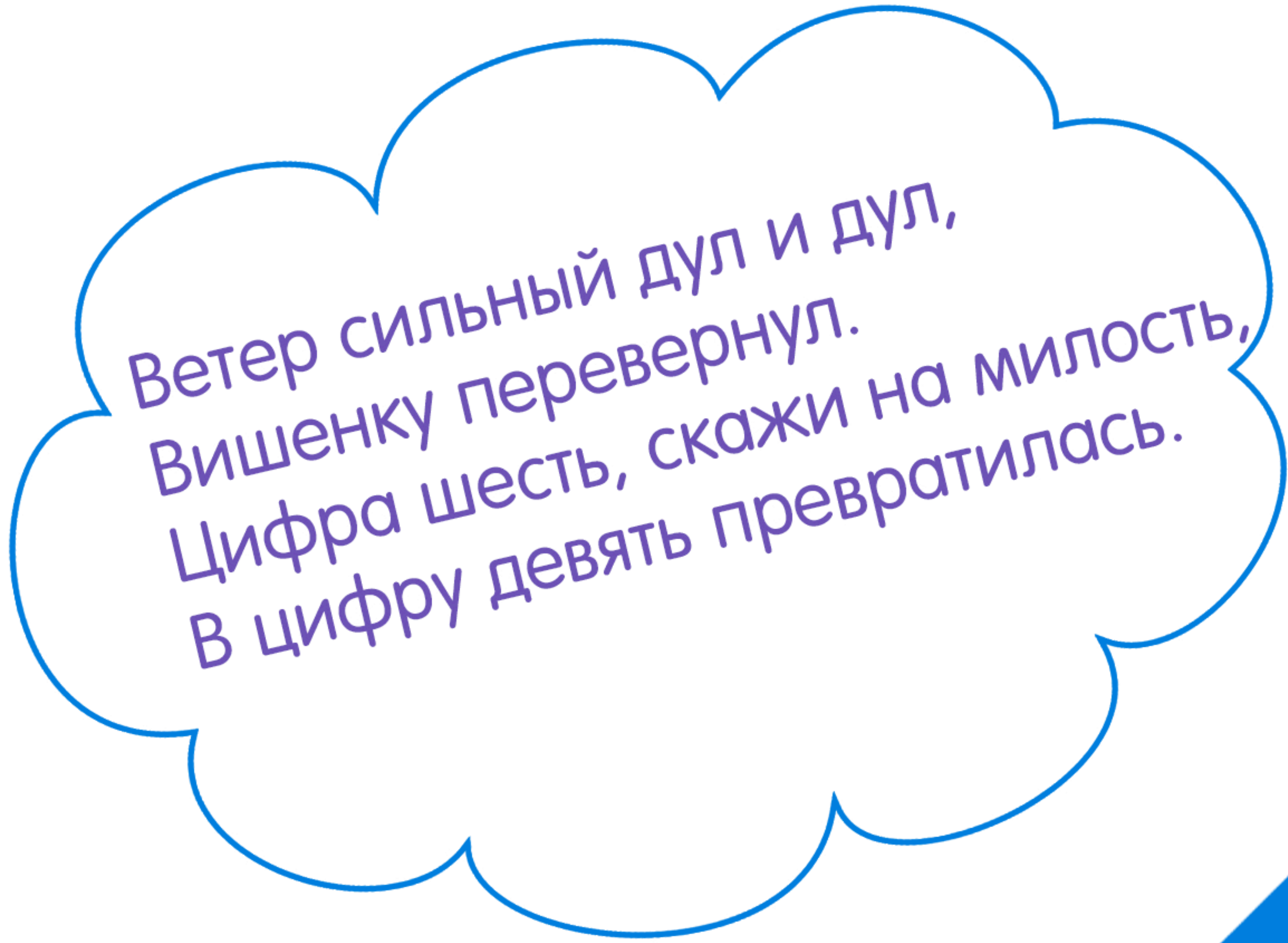
2. Заштрихуй цифру восемь.




3. Сложи из фигур цифру восемь.

Цифра 9

1. Послушай (прочитай) стихотворение про цифру девять.



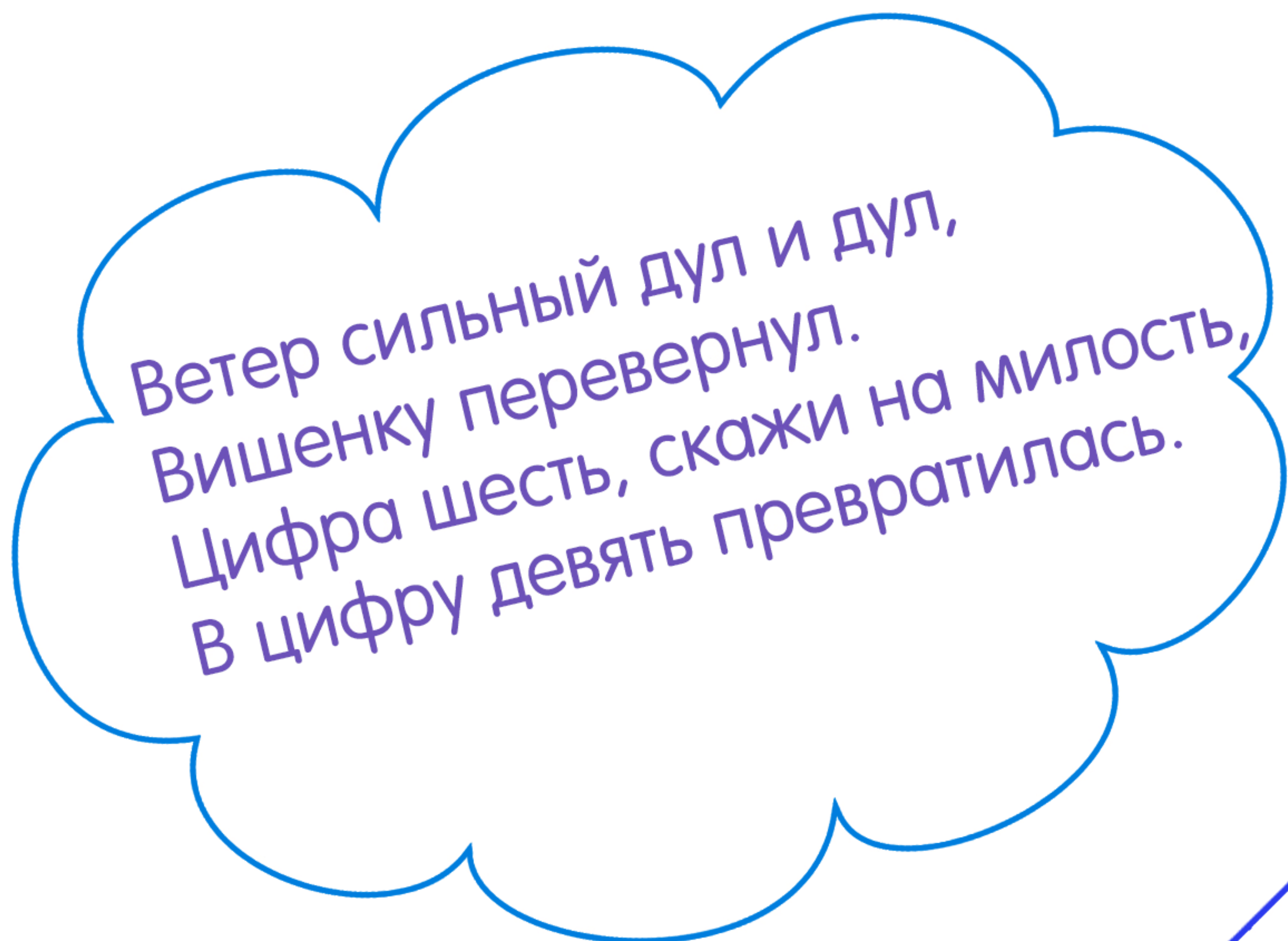
2. Заштрихуй цифру девять.



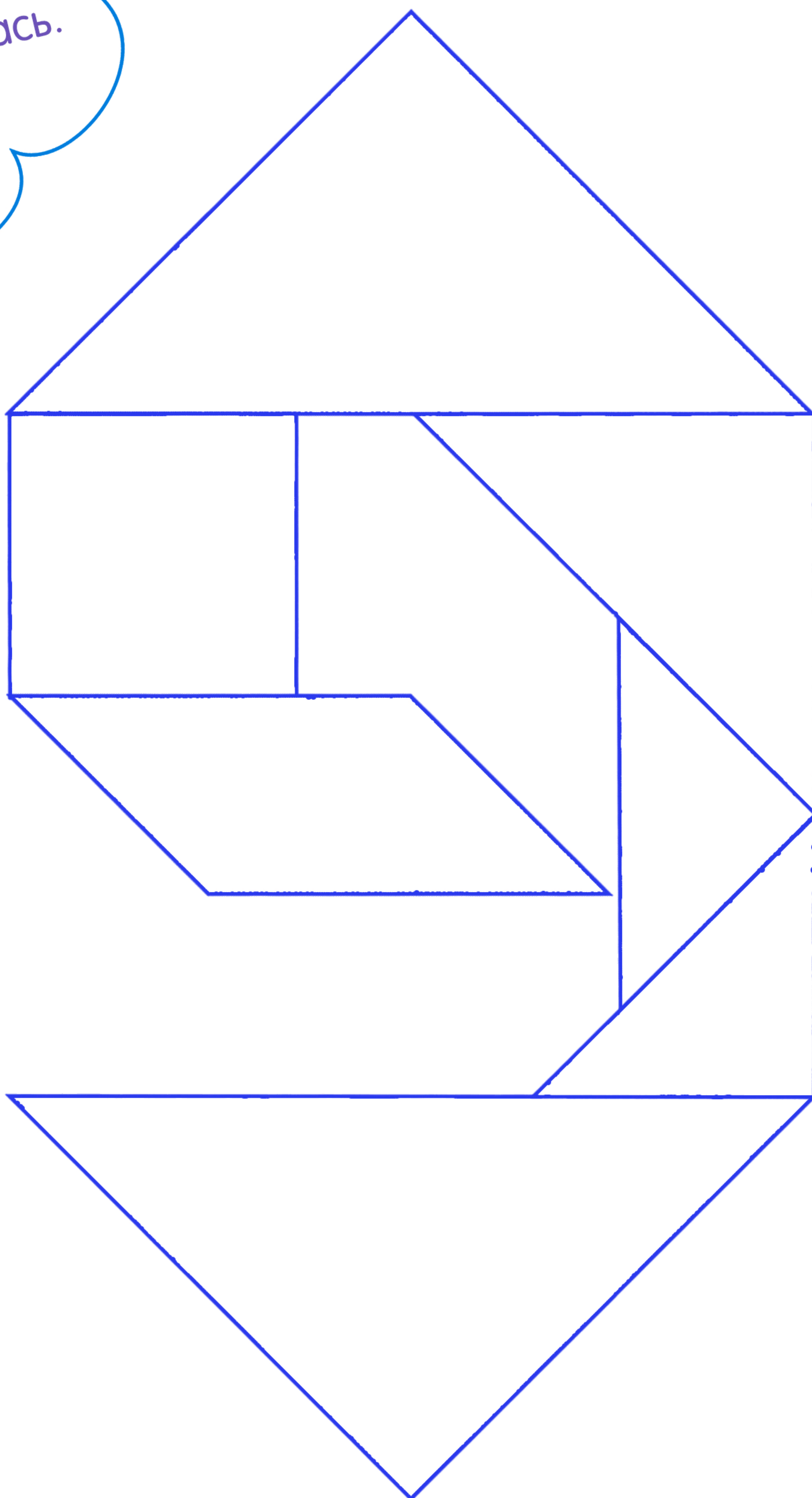

3. Сложи из фигур цифру девять.

Цифра 9

1. Послушай (прочитай) стихотворение про цифру девять.



2. Заштрихуй цифру девять.



3. Сложи из фигур цифру девять.

ДВУСТОРОННИЙ ТАНГРАМ

1. Распечатайте схему танграма на плотной бумаге.
2. Согните по линии.
3. Склейте.
4. Вырежьте части танграма.

